
정답

6쪽

어떤 운동일까요?
운동 기구와 운동 이름을 선으로 이어주세요.

7쪽

곤충의 이름을 완성해요
아래에서 알맞은 글자를 찾아 빈칸에 써주세요.

8쪽

숫자 쓰기
과자가 몇 개인지 세어 보고 빈칸에 알맞은 숫자를 써주세요.

9쪽

숫자 쓰기
과일이 몇 개인지 세어 보고 빈칸에 알맞은 숫자를 써주세요.

10쪽

숫자 쓰기
과자를 10개씩 묶어 세어 보고 빈칸에 알맞은 숫자를 써주세요.

11쪽

숫자 쓰기
수박을 10개씩 묶어 세어 보고 빈칸에 알맞은 숫자를 써주세요.

12쪽

한 송이에 한 마리씩
곤충과 꽃을 하나씩 연결하고, 남은 곤충의 수를 써주세요.

13쪽

한 사람이 한 개씩
물건이 친구를 하나씩 연결하고, 남은 것의 개수를 써주세요.

14쪽

동물들의 먹이
동물들이 가장 좋아하는 먹이를 찾아 선으로 이어주세요.

15쪽

타악기를 찾아요
타악기는 두들겨 소리가 나는 악기예요. 모두 찾아주세요.

16쪽

물에서 구슬을 꺼내요
화살표로 하나씩 꺼내면 물이 한 잔 내려가요.

17쪽

동물의 소리
여러 동물들의 울음 소리를 찾아 선으로 이어주세요.

18쪽

무게를 비교해요
그림을 보고 무게를 비교하여 더 무거운 색깔 구슬에 O 해주세요.

19쪽

가장 무거운 동물 찾기
그림을 보고 가장 무거운 동물을 찾아주세요.

20쪽

다리 수가 똑같아요
두 동물의 다리 수가 같으면 O, 다르면 X 해주세요.

21쪽

사진을 찍었어요
아래 4장의 사진 중 잘못된 사진을 찾아주세요.

22쪽

길이가 같은 선 찾기
양쪽 선의 길이가 같으면 O, 다르면 X 해주세요.

23쪽

들판 위를 날아요
곤충이 움직인 칸 수를 쓰고, 가장 많이 움직인 곤충에 O 해주세요.

24쪽

채소 이름 완성하기
아래에서 알맞은 글자를 찾아 빈칸에 써주세요.

25쪽

동물 이름을 써요
동물원의 동물 이름을 아래에서 찾아 써요.



하마 낙타
코끼리 코뿔소

낙타 코끼리 코뿔소 하마

26쪽

수를 더해요
힌트를 잘 보고 7개 들어갈 번호를 찾아주세요.

위에 있는 사람은 아래 두 사람의 번호를 더한 수를 넣고 있어요.



2 3 4 5

27쪽

수를 더해요
아래의 두 수를 더한 수를 위의 빈칸에 써요.



28쪽

똑같이 나누어 먹어요
간식을 친구들이 똑같이 나눠 먹을 수 있으면 ○, 못지르면 × 해요.



29쪽

과일을 나누어 먹어요
과일을 2명씩 먹으려고 해요. 필요한 만큼 과일을 묶어요.



30쪽

무슨 요일일까요?
달력의 빈칸에 들어갈 요일을 아래에서 찾아 써요.

9월						
일	월	화	수	목	금	토
	1	2	3	4	5	6
7	8	9	10	11	12	13
14	15	16	17	18	19	20
21	22	23	24	25	26	27
28	29	30				

월 화 토 목 금 수 일

31쪽

우리나라의 명절, 설
설날과 관계있는 사진을 모두 찾아주세요.



32쪽

어느 쪽으로 돌까요?
친구가 돌리는 바퀴를 보고, 맞게 돌아가는 바퀴에 ○ 해요.



33쪽

물에 구슬을 넣어요
오른쪽 그림이 맞으면 ○, 틀리면 × 해요.

*구슬을 하나 넣으면 물이 한 칸 올라가요.



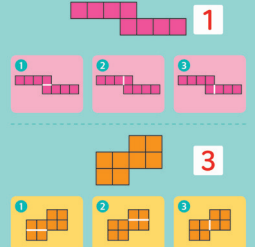
34쪽

초콜릿 똑같이 나누기
크기와 모양을 똑같이 나누지 않은 초콜릿을 찾아 × 해요.



35쪽

블록 똑같이 나누기
블록을 똑같이 나누지 못한 것을 찾아 × 해요.



36쪽

물의 높이가 올라가요
구슬을 넣었을 때, 물의 높이가 가장 낮은 것을 찾아 × 해요.



37쪽

물의 높이가 올라가요
구슬을 넣었을 때, 물의 높이가 가장 높은 것을 찾아 ○ 해요.



38쪽

낱말 퍼즐
아래에 적힌 글자를 글자판에서 찾아주세요.

안	파	프	초	글	릿	불
정	킬	랑	코	오	소	가
어	공	로	아	징	방	리
안	오	통	사	어	차	스
소	라	카	징	우	젤	리
라	방	미	어	루	루	우
아	파	프	리	카	나	스
불	가	사	리	어	파	스

공룡 소탕차 불가사리 파프리카 안킬로사우루스 오징어 솜뿔

39쪽

겨울에 필요한 물건
추운 겨울에 더 필요한 물건을 모두 찾아주세요.



40쪽

수를 더해요
위의 수는 아래 두 수를 더한 수예요. 빈칸에 알맞은 수를 써요.


4 + 8 = 12

6 + 9 = 15

4 + 6 + 10 = 20

41쪽

꼬치를 만들어요
보기의 꼬치를 몇 개 만들 수 있을까요? ○에 적으세요.



42쪽

토끼 수를 더해요
연결된 울타리 두 곳의 토끼 수를 더해 길 위에 써넣어요.

43쪽

달걀 수를 더해요
연결된 달걀 두 곳의 달걀 수를 더해 길 위에 써넣어요.

44쪽

물고기 수를 더해요
연결된 어항 두 개의 물고기 수를 더해 길 위에 써넣어요.

45쪽

사과 수를 더해요
연결된 접시 두 개의 사과 수를 더해 길 위에 써넣어요.

46쪽

맨 앞의 친구 찾기
맨 앞에서 달리고 있는 친구를 찾아주세요.

47쪽

맨 뒤의 친구 찾기
뒤 그림을 보고 맨 뒤에 가고 있는 친구를 찾아주세요.

48쪽

꼬치를 만들어요
원형을 보고 몇 개 만들 수 있나요? 맞는 숫자에 O 해주세요.

49쪽

더 많은 동물은?
토끼와 곰 중 더 많은 쪽에 더 많은 수만큼 O에 색칠해요.

50쪽

어떤 날씨일까요?
사진을 보고 날씨와 어울리는 낱말을 찾아 선으로 이어주세요.

51쪽

수수께가 맞히기
상자 안에 적힌 말과 관련된 사자에 O 해주세요.

포유류: 이빨, 육식, 긴 꼬리, 양은 많아서, 육군, 영장

52쪽

사탕이 모두 10개
그림을 보고 반에서 몇몇은 수를 써주세요.

9 + 1 = 10
8 + 2 = 10
7 + 3 = 10
6 + 4 = 10
5 + 5 = 10
4 + 6 = 10
3 + 7 = 10
2 + 8 = 10
1 + 9 = 10

53쪽

큰 수에서 작은 수를 빼요
맨 아래에 있는 친구의 번호를 찾아주세요.

위의 줄 큰 수에서 작은 수를 뺀 수를 아래 친구에 맞게 달고 있어요.

54쪽

큰 수에서 작은 수를 빼요
위의 줄 큰 수에서 작은 수를 뺀 수를 빈칸에 써주세요.

55쪽

큰 수에서 작은 수를 빼요
위의 줄 큰 수에서 작은 수를 뺀 수를 써주세요.

56쪽

맨 앞에 있는 동물
세 그림을 보고 맨 앞에서 달리고 있는 동물을 찾아주세요.

57쪽

맨 뒤에 있는 동물
세 그림을 보고 맨 뒤에서 달리고 있는 동물을 찾아주세요.

58쪽

짜지어 비교해요
하나씩 짝지어 비교해 보고, 더 많은 쪽에 더 많은 만큼 O 해주세요.

59쪽

짜지어 비교해요
하나씩 짝지어 비교해 보고, 더 많은 쪽에 더 많은 만큼 O 해주세요.



60쪽

짝지어 비교해요
왼쪽과 오른쪽 중에 더 많은 쪽에 더 많은 수만큼 ○ 해요.

○

○ ○ ○

61쪽

짝지어 비교해요
왼쪽과 오른쪽 중에 더 적은 쪽에 더 적은 만큼 △ 해요.

△ △ △

△ △ △ △

62쪽

어떤 공룡일까요?
공룡의 특징을 잘 보고 설명에 맞는 공룡에 ○ 해요.

크기, 색깔, 모양, 작은 다리
에도 보면 된, 가시 꼬리

스테고사우루스 카르노타우루스
안킬로사우루스 파라사우롤로푸스

63쪽

어떤 탈것일까요?
탈것의 특징을 잘 보고 설명에 맞는 탈것에 ○ 해요.

바퀴, 날개, 잠자리,
소방, 구멍, 줄은 줄조

비행기 잠수함
배 헬리콥터

64쪽

큰 수에서 작은 수를 빼요
보기를 보고 ★에 맞는 수를 써요.

10 - 1 = 9
10 - 2 = 8
10 - 3 = 7
10 - 4 = 6
10 - 5 = 5
10 - 6 = 4
10 - 7 = 3
10 - 8 = 2
10 - 9 = 1

10 - 4 = 4
10 - 10 = 0
10 - 8 = 2
10 - 2 = 8

65쪽

10에서 빼기
그림을 보고 빈칸에 알맞은 수를 써요.

10 - 1 = 9
10 - 2 = 8
10 - 3 = 7
10 - 4 = 6
10 - 5 = 5
10 - 6 = 4
10 - 7 = 3
10 - 8 = 2
10 - 9 = 1

66쪽

금액이 같을까요?
왼쪽과 오른쪽 돈의 금액이 같으면 ○, 다르면 × 해요.

1000, 500, 500 ○
500, 100, 100 ×
1000, 500, 500 ○

67쪽

얼마가 필요할까요?
물리와 주스를 모두 사는데 필요한 돈이 얼마일지 ○ 해요.

1,000원짜리 한 장은 500원짜리 2장과 같고,
500원짜리 한 개는 100원짜리 5개와 같아요.

1000, 500, 500 ○

68쪽

같은 금액만큼 묶어요
왼쪽에 주어진 돈의 금액만큼 묶어요.

1000, 500, 500, 500, 500 ○
1000, 500, 500, 500, 500 ○

69쪽

같은 금액만큼 묶어요
왼쪽에 주어진 돈의 금액만큼 묶어요.

1000, 100, 100, 100, 100, 100, 100, 100, 100, 100 ○
1000, 500, 500, 500, 500, 500, 500, 500 ○

70쪽

바르게 행동해요
바른 행동에 ○, 바르지 않은 행동에 × 해요.

○ ○
○ ×

71쪽

몇 시일까요?
시계가 나타내는 시간을 찾아 선으로 이어요.

5시
11시
3시
6시

72쪽

양을 비교해요
보기를 보고, 양쪽의 양이 같으면 ○, 다르면 × 해요.

3 teapots = 3 teapots ○
2 teapots vs 3 teapots ×
1 teapot vs 2 teapots ×
2 teapots vs 3 teapots ×

73쪽

양을 비교해요
보기를 보고, 몸을 더 많이 담을 수 있는 쪽에 ○ 해요.

2 eggs vs 3 eggs ○
1 egg vs 2 eggs ○
1 egg vs 2 eggs ○
1 egg vs 2 eggs ○

74쪽

물의 양이 가장 많은 것
보기를 보고, 물을 가장 많이 담을 수 있는 쪽에 ○ 해요.

3 glasses = 2 glasses = 1 bottle ○
1 bottle vs 2 glasses ○
1 bottle vs 2 glasses ○

75쪽

물의 양이 가장 많은 것
보기를 보고, 물을 가장 많이 담을 수 있는 쪽에 ○ 해요.

1 glass vs 2 glasses ○
1 bottle vs 2 glasses ○
1 bottle vs 2 glasses ○

76쪽

다리 수를 비교해요
다리의 수가 다른 동물을 찾아 × 해요.

○ × ○ ×

77쪽

다리 수를 비교해요
다리의 수가 같으면 ○, 같지 않으면 × 해요.

× × ○ ×

78쪽

어디에 살까요?
 바다 동물의 이름에는 ○, 육지 동물의 이름에는 △ 해요.

거북 금붕어 너구리
 문이 얼룩말
 고릴라 상어
 고래

79쪽

반대말을 찾아요
 서로 반대되는 말을 찾아 선으로 이어요.

크다 좁다
 넓다 아래
 위 뒤
 앞 뜨겁다
 차갑다 작다

80쪽

간식을 사요
 간식의 값만큼 동전을 묶어요.

500 100 100 100 100 100 100 100
 500 100 100 100 100 100 100 100

81쪽

장난감을 사요
 장난감의 값만큼 동전을 묶어요.

500 500 500 500 500 500 500 500
 500 500 500 500 500 500 500 500
 500 500 500 500 500 500 500 500

82쪽

몇 명이 남을까요?
 집에 못 들어가는 친구는 몇 명일까요? 맞은 수에 ○ 해요.

한 집에 2명씩 들어갈 수 있어요.

2명 4명 6명 8명

83쪽

접시에 과일을 담아요
 과일을 접시에 하나씩 담아 딱 맞으면 ○, 모자라면 × 해요.

84쪽

우리나라의 명절, 추석
 추석과 관계있는 사진을 모두 찾아 ○ 해요.

송편 보름달
 크리스마스 트리 떡국

85쪽

세계의 전통 옷
 친구들의 말을 잘 듣고 알맞은 옷을 찾아 선으로 이어요.

베트남 한국
 멕시코 인도
 인도네시아 아일랜드

86쪽

양면 색종이를 뒤집어요
 앞은 노랑 뒤는 빨간 색종이 모두를 뒤집은 모양에 ○ 해요.

87쪽

색을 바꾸어 칠해요
 원형의 두 색을 서로 맞바꾸어 색깔 모양을 찾아 ○ 해요.

88쪽

다리 수가 똑같아요
 왼쪽 동물의 다리 수와 같아지도록 오른쪽 동물을 묶어요.

89쪽

다리 수가 똑같아요
 왼쪽 동물의 다리 수와 같아지도록 오른쪽 동물을 묶어요.

90쪽

먹이 나누기
 동물들이 똑같이 나눠 먹을 수 있는 먹이를 찾아 ○ 해요.

91쪽

동물들의 목욕
 목욕에 들어갈 때, 물이 가장 많이 흘러넘치는 동물에 ○ 해요.

92쪽

물의 높이가 가장 높은 컵
 구슬을 넣었을 때, 물의 높이가 가장 높은 컵을 찾아 ○ 해요.

93쪽

물의 높이가 더 높은 컵
 구슬을 넣어 넣었을 때, 물의 높이가 더 높은 쪽에 ○ 해요.

94쪽

색을 바꾸어 칠해요
 두 색을 서로 바꾸어 칠해 놓은 것을 찾아 ○ 해요.



95쪽

색을 바꾸어 칠해요
두 색을 서로 바꾸어 칠해 놓은 것을 찾아주세요.

96쪽

과자를 나눠 먹어요
친구들이 과자를 3개씩 먹으려고 해요. 필요한 만큼 먹어요.

97쪽

과자를 나눠 먹어요
친구들이 과자를 3개씩 먹으려고 해요. 필요한 만큼 먹어요.

98쪽

다리 수가 똑같아요
왼쪽 곤충의 다리 수와 같아지도록 오른쪽 동물을 묶어요.

99쪽

다리 수가 똑같아요
왼쪽 동물의 다리 수와 같아지도록 오른쪽 동물을 묶어요.

100쪽

길이가 같은 선 찾기
왼쪽 빨간색 선과 길이가 같은 것을 찾아주세요.

101쪽

길이가 같은 선 찾기
왼쪽 빨간색 선과 길이가 같은 것을 찾아주세요.

102쪽

집에 들어가지 못한 동물
한 집에 동물이 2마리씩 들어갈 때, 남은 수를 빈칸에 써요.

3 마리

2 마리

103쪽

간식을 나눠 먹어요
세 명의 친구들이 똑같이 나눌 수 없는 간식을 찾아주세요.

104쪽

우리나라의 소중한 문화재
우리나라 문화재가 아닌 것을 찾아주세요.

106쪽

철사로 만들어요
허자 위를 보고, 친구들이 만든 모양이 아닌 것을 찾아주세요.

107쪽

겹친 모양을 찾아요
겹친 모양을 보고, 오른쪽 모양이 맞으면 O, 틀리면 X 해주세요.

108쪽

모양을 겹쳐요
왼쪽의 겹친 모양을 보고, 3가지 모양을 찾아주세요.

109쪽

사슴을 만들어요
사슴 모양을 만들 때 사용한 재료를 아래에서 찾아주세요.

110쪽

모양 조각으로 만들어요
왼쪽 모양 조각으로 만들 수 있는 모양을 찾아주세요.

111쪽

모양 조각으로 만들어요
왼쪽 모양 조각으로 만들 수 있는 모양을 찾아주세요.

112쪽

크리스마스 트리 꾸미기
규칙에 맞게 장식하고 있어요. 7개 맞는 장식을 찾아주세요.

113쪽

같은 카드 찾기
보기의 모양과 순서가 같으면 O, 다르면 X 해주세요.

114쪽

그림에 없는 것을 찾아요
겹친 모양에 없는 것을 찾아주세요.

115쪽

그림에 없는 것을 찾아요
같은 모양에 있는 것을 모두 찾아 X 해주세요.

116쪽

만들 수 없는 모양 찾기
원칙의 모양 조각으로 만들 수 없는 모양을 찾아 X 해주세요.

117쪽

만들 수 없는 모양 찾기
위쪽의 모양 조각으로 만들 수 없는 모양을 찾아 X 해주세요.

118쪽

똑같이 그려요
모양을 보고, 오른쪽에 똑같이 그려주세요.

119쪽

똑같이 그려요
원칙의 모양을 보고, 오른쪽에 똑같이 그려주세요.

120쪽

규칙을 찾아요
규칙을 찾아 7개 알맞은 모양에 O 해주세요.

121쪽

규칙을 찾아요
규칙을 찾아 7개 알맞은 모양에 O 해주세요.

122쪽

색종이를 똑같이 붙여요
양쪽을 똑같이 꾸밀 때, 빈 곳에 알맞은 모양을 찾아 O 해주세요.

123쪽

똑같이 그려요
모양을 보고, 오른쪽 똑같은 위치에 그려주세요.

124쪽

다른 그림을 찾아요
다른 곳 10군데를 모두 찾아 아래 그림에 O 해주세요.

125쪽

다른 그림을 찾아요
다른 곳 10군데를 모두 찾아 아래 그림에 O 해주세요.

126쪽

똑같이 그려요
원칙 그림을 15초 동안 보고 가린 후, 오른쪽에 똑같이 그려주세요.

127쪽

똑같이 그려요
원칙 그림을 15초 동안 보고 가린 후, 오른쪽에 똑같이 그려주세요.

128쪽

가면을 찾아요
세이는 아래의 가면을 만들어 보세요. 세이를 찾아 O 해주세요.

129쪽

색종이를 잘라요
색종이를 반으로 잘라 오린 다음 펼쳐면 어떻게 될까요? O 해주세요.

130쪽

규칙을 찾아요
규칙을 찾아 7개 알맞은 모양에 O 해주세요.

131쪽

규칙을 찾아요
규칙을 찾아 빈칸에 알맞은 모양을 그려주세요.

132쪽

가장 위에 놓인 색종이
같은 색종이를 보고 가장 위에 놓인 것을 찾아 O 해주세요.



133쪽

가장 아래에 놓인 색종이
같은 색종이를 보고, 가장 아래에 놓인 것을 찾아주세요.

134쪽

음식을 찾아요
빈칸에 들어갈 음식을 찾아 수자를 써주세요.



135쪽

동물들을 찾아요
빈칸에 들어갈 동물들을 찾아 수자를 써주세요.

136쪽

수 막대로 만들어요
수 막대로 오른쪽 모양을 만들 수 있으면 O, 없으면 X 해주세요.

137쪽

수 막대로 만들어요
수 막대로 만들 수 없는 모양을 찾아주세요.

138쪽

만들 수 없는 모양
수 막대로 만들 수 없는 모양을 찾아주세요.

139쪽

만들 수 없는 모양
수 막대로 만들 수 없는 모양을 찾아주세요.

140쪽

가려진 모양 찾기
규칙을 찾아 과일에 가려진 모양을 그려주세요.

141쪽

알맞은 모양을 그려요
규칙을 찾아 빈칸에 알맞은 모양을 그려주세요.

142쪽

필요한 조각을 찾아요
원칙 모양을 만들려면 어떤 조각이 필요한가요? 모두 O 해주세요.

143쪽

필요한 조각을 찾아요
모양을 만들기 위해 필요한 조각을 찾아 필요한 개수를 써주세요.

144쪽

창문이 겹쳐져요
원칙 창문을 오른쪽으로 밀면 어떻게 될까요? O 해주세요.

145쪽

창문이 겹쳐져요
오른쪽 창문을 왼쪽으로 밀면 어떻게 될까요? O 해주세요.

146쪽

블록을 쌓아요
원칙 블록으로 오른쪽처럼 만들 수 있으면 O, 없으면 X 해주세요.

147쪽

블록을 쌓아요
위쪽 모양을 만드는 데 필요한 블록을 모두 찾아주세요.

148쪽

규칙에 맞게 놓아요
규칙을 찾아, 7의 초판이 차례대로 놓인 것을 O 해주세요.

149쪽

규칙에 맞게 그려요
규칙을 찾아, 빈칸에 들어갈 모양을 그려주세요.

150쪽

탈것 개수 기억하기
잘 보고 각각의 개수를 기억한 다음, 그림을 가지고 빈칸에 써주세요.

151쪽

동물 위치 기억하기 기억 151
30초 동안 동물들이 어디 있는지 기억하고 뒷장으로 넘겨요.

152쪽

어디에 있었나요? 기억 152
원숭이가 있던 곳은 O, 토끼가 있던 곳은 X 해요.

153쪽

과일 위치 기억하기 기억 153
30초 동안 과일들이 어디 있는지 기억하고 뒷장으로 넘겨요.

154쪽

어디에 있었나요? 기억 154
포도가 있던 곳은 O, 수박이 있던 곳은 X 해요.

155쪽

장면 기억하기 기억 155
30초 동안 보고 가린 다음, 기억하고 있는 것을 말해요.

156쪽

가운데 놓인 색종이 기억 156
가운데 놓인 색종이가 맞으면 O, 틀리면 X 해요.

157쪽

사용하지 않은 조각 기억 157
모양을 만드는 데 사용하지 않은 조각에 X 해요.

158쪽

블록을 쌓아요 공간 158
원목 모양을 만드는 데 필요한 블록을 모두 찾아 O 해요.

159쪽

블록을 쌓아요 공간 159
원목 모양을 만드는 데 필요한 블록을 모두 찾아 O 해요.

160쪽

블록으로 만들어요 공간 160
2개의 특정한 블록으로 만들어요. 만들 수 없는 것에 X 해요.

161쪽

블록으로 만들어요 공간 161
2개의 특정한 블록으로 만들 수 있으면 O, 없으면 X 해요.

162쪽

규칙대로 숫자를 써요 규칙 162
규칙을 찾아 빈칸에 알맞은 숫자를 써요.

2	3	1	1
1	2	1	3
3	3	2	
2	1	1	
1	2	3	
3	3	2	
2	1	1	
1	2	3	
3	3	1	2

163쪽

규칙대로 모양을 그려요 규칙 163
규칙을 찾아 빈칸에 알맞은 모양을 그려요.

164쪽

똑같은 그림을 찾아요 기억 164
완전히 똑같은 그림 2개를 찾아 O 해요.

165쪽

장화 짝을 찾아요 관찰 165
짝이 맞는 장화를 찾아 X 해요.

166쪽

블록을 합쳐 만들어요 공간 166
2개의 블록으로 만들 수 있는 모양을 찾아 O 해요.

167쪽

블록을 합쳐 만들어요 공간 167
2개의 블록으로 만들 수 없는 모양을 찾아 X 해요.

168쪽

롤러코스터를 타요 공간 168
화살표를 잘 보고 동물들이 탄 롤러코스터를 찾아 O 해요.

169쪽

물고기 위의 화살표 공간 169
물고기를 돌렸을 때 방향에 맞게 화살표를 그려요.

170쪽

규칙대로 채우기
규칙을 찾아 빈칸에 알맞은 모양을 채워요.

171쪽

세 번째에 놓인 색종이
같은 색종이를 보고 세 번째에 놓인 것을 찾아주세요.

172쪽

똑같은 모양을 찾아요
중마다 완전히 똑같은 모양 2개를 찾아주세요.

173쪽

모양이 몇 개일까요?
각각의 모양이 몇 개인지 찾아 빈칸에 알맞은 수를 써요.

○ 2 △ 3 △ 2
□ 3 ♥ 2 ☆ 1

174쪽

막대로 만든 사각형
왼쪽 막대로 만들 수 있는 모양을 찾아주세요.

175쪽

막대로 만든 삼각형
왼쪽 막대로 만들 수 있는 모양을 찾아주세요.

176쪽

자동차 위의 화살표
자동차를 돌렸을 때 방향에 맞게 화살표를 그려요.

177쪽

우주선 위의 화살표
우주선을 돌렸을 때 방향에 맞게 화살표를 그려요.

178쪽

호수에 비친 모습
호수에 비친 모습이 잘못된 것을 찾아주세요.

179쪽

물에 비친 모습
물에 비친 모습이 바뀌면 O, 바뀌지 않으면 X 해주세요.

180쪽

어떤 카드를 놓을까요?
규칙에 맞는 카드를 찾아주세요.

181쪽

마지막 그림을 찾아요
색칠된 순서를 보고, 마지막 그림을 찾아주세요.

182쪽

장면 기억하기
30초 동안 보고 가린 다음, 속구를 하지 않은 친구에게 X 해주세요.

183쪽

모양 조각으로 만들기
고양이를 만드는 데 필요 없는 조각 1개를 찾아주세요.

184쪽

모양 조각으로 만들기
하트를 만드는 데 필요 없는 조각 1개를 찾아주세요.


185쪽

똑같이 색칠해요
위의 그림을 보고 아래에 똑같이 색칠해요.

186쪽

똑같이 색칠해요
위의 그림을 보고 아래에 똑같이 색칠해요.





187쪽

숫자에 맞게 색칠하기
1부터 7까지 숫자에 맞는 색으로 색칠해요.

1 2 3 4 5 6 7

188쪽

거울에 비친 모습 찾기
그림 아래에 거울을 놓았을 때 알맞은 모습을 찾아주세요.

189쪽

거울에 비친 모양 찾기
모양 아래에 거울을 놓았을 때 알맞은 모습을 찾아주세요.

190쪽

관람차를 타요
관람차가 돌면 4명은 어떤 친구가 탑승해요? ○ 하세요.

관람차는 좌상과 우상으로도 돌아요.
좌상에서 탑승하는 친구는 관중에서 오른쪽처럼 바라보아요.

191쪽

관람차를 타요
오른쪽 관람차에서 토끼의 위치를 찾아주세요.

192쪽

규칙에 맞게 색칠해요
색칠한 순서를 보고, 마지막 그림에 알맞게 색칠해요.

193쪽

규칙에 맞게 그려요
모양 순서를 보고, 마지막 그림에 알맞은 모양을 그려주세요.

194쪽

필요한 조각을 찾아요
모양을 만들기 위해 필요한 조각을 찾아주세요.

195쪽

블록으로 말 만들기
말을 만들 때 가장 많이 사용한 블록을 찾아주세요.

196쪽

그림을 접어요
두 장 그림의 그림을 접으면 어떤 모양이 될까요? ○ 하세요.

197쪽

그림을 접어요
두 장 그림의 그림을 접으면 어떤 모양이 될까요? ○ 하세요.

198쪽

퍼즐 조각을 찾아요
친구들의 퍼즐 조각이 바뀌었어요, 알맞은 조각을 찾아주세요.

199쪽

퍼즐 조각을 맞춰요
왼쪽 퍼즐의 조각을 모두 찾아주세요.

200쪽

다른 그림 찾기
우주 그림의 다른 곳 10군데를 모두 찾아주세요.

201쪽

다른 그림 찾기
열기구 그림의 다른 곳 11군데를 모두 찾아주세요.

202쪽

숫자에 맞게 색칠하기
1부터 8까지 숫자에 맞는 색으로 색칠해요.

1 2 3 4 5 6 7 8

203쪽

똑같은 그림을 찾아요
완전히 똑같은 그림 두 개를 찾아주세요.

204쪽

그림자를 찾아요
그림에 알맞은 그림자를 찾아주세요.